

中央民族大学 2022 年音乐表演、音乐学专业网络校考 报名考试操作说明

一、如何报名？

(1) 安装手机应用版
扫描二维码，下载艺术升并进行安装。



扫一扫 下载APP

(2) 注册用户和登录
下载 APP 后，打开艺术升，进入登录页面，未注册账号需点击左下角【账号注册】进行注册。



证件号注册，考生直接输入身份证号码注册（家长请勿用自己的身份证号注册或绑定）



(3) 填写考生信息

考生进入报名界面选择【完善信息】
考生上传身份证人像面，系统自动录入身份信息，考生需确认系统扫描录入的身份信息是否为考生自己正确的身份信息。





(4) 报考资料上传

确认报名的考生在艺术升报名系统完成报考资料上传。具体拍摄要求点击蓝色链接查看。

考生若出现上传多次均未通过的情况，可以点击右下角的客服按钮，询问具体原因。





(审核未通过)



(审核通过)

(5) 填报专业
 请考生选择学校“中央民族大学”，然后选择报考专业。





(6) 部分专业考生信息补充采集

报考音乐表演（民族艺术英才班）的考生和音乐学（民族班）的考生均需要补充填写“高考所在的省/市/区”等信息。**注：音乐表演（民族英才班）只接受在民族自治地方（含自治区、自治州、自治县）和云南、贵州、青海三省参加高考的少数民族考生报考。音乐学（民族班）只接受少数民族考生报考。**

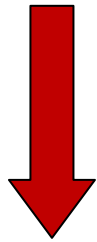





(非少数民族考生)



(少数民族考生)



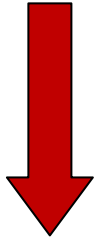


(7) 应试器种/唱法填报

选报音乐表演专业各方向的考生还须点击“志愿填报”按钮对应试器种/唱法进行选择，在缴费前均可更改。

注：每个专业方向只可选择一个器种/唱法。





(8) 报考查询和缴纳报名费

缴费前请确认已下载支付宝APP，未下载的可以扫描右侧二维码下载支付宝

手机扫码下载



考生提交报考信息后，可以看到报名订单，直接点击“支付”进入支付宝界面完成网上交费



(9) 在线确认

在报考页面，点击【在线确认】进入在线确认页面，点击【确认考试】，完成在线确认操作。该步骤将生成考生的校考“准考证号”，请注意保存备用。



二、如何考试？

(1) 调试机器

根据下方机位图调整主机的摆放位置（图示仅供参考，实际可根据报考专业要求以及考生姿势、身高等情况调整）



(机位图)

(2) 考前练习

点击【考前练习】，考生可以通过多次考前练习，熟练掌握考试流程，确定好拍摄的最佳距离、角度和位置，**考前练习不限制次数**。考生需至少参加一次考前练习才能参加正式考试。



(3) 正式考试

点击【正式考试】，勾选【我已阅读并承诺诚信参加考试】并点击【确定】进入科目列表。



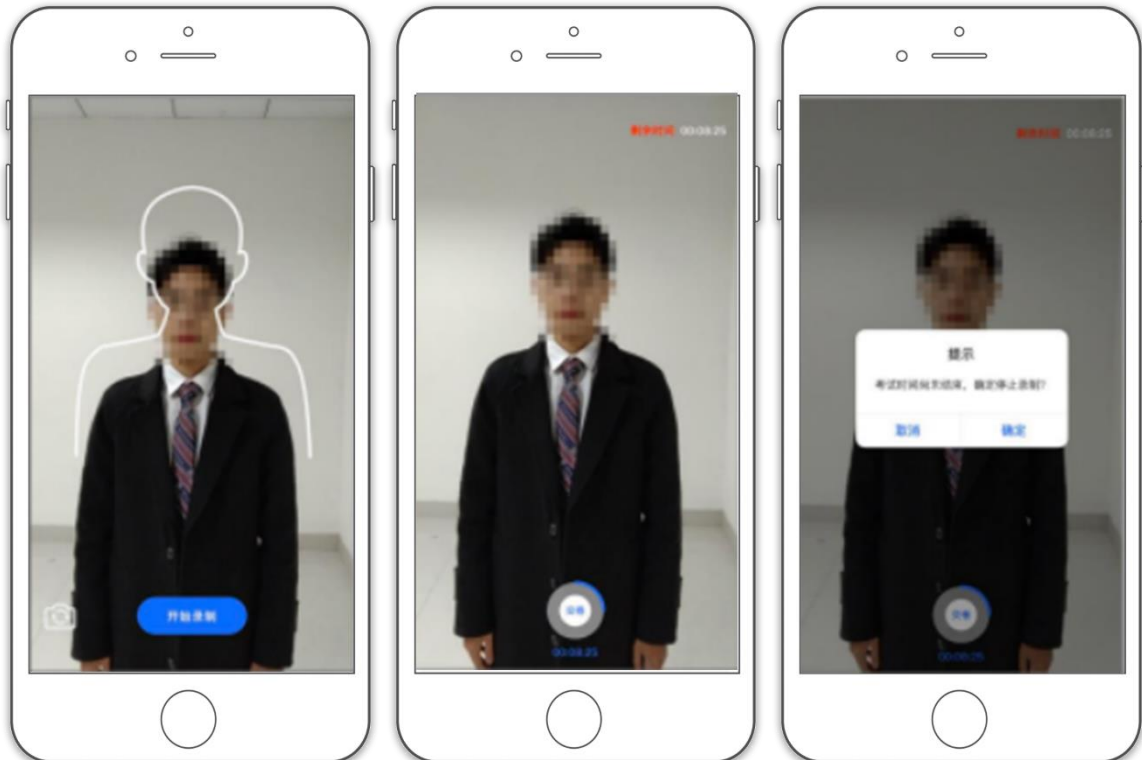
点击开始考试后，主机进入【科目详情页】查看考试内容



点击【录制视频】后开始进行【实人认证】



【实人认证】完毕后，开始进行正式考试录制。点击【结束考试】结束本次录制。



正式考试提供 5 次录制机会，考试录制完成后，考生选择最满意的一段视频进行提交。提

交时在【考试说明】处填写曲目，填写完毕后，在下方【拍摄视频】处点击【提交】，提交拍摄视频。视频提交后的科目会显示“已提交”，提交完成后，该科目考试完成。



所有科目的视频都提交后，完成考试。



三、异常问题咨询处理

1. 艺术升客服咨询电话：0571-26881663
2. 点击艺术升 APP 报考页面的“客服”入口咨询在线客服
服务时间：9:00-22:00
客服邮箱：artstudent@yixianinfo.com