

中央民族大学 2023 年音乐表演、音乐学专业网络校考 报名考试操作说明

一、如何报名？

(1) 安装手机应用版

扫描二维码，下载艺术升并进行安装。



扫一扫 下载APP

(2) 注册用户和登录

下载 APP 后，打开艺术升，进入登录页面，未注册账号需点击左下角【账号注册】进行注册。

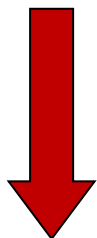


证件号注册，考生直接输入身份证号码注册（家长请勿用自己的身份证号注册或绑定）



(3) 填写考生信息

考生进入报名界面选择【完善信息】
考生上传身份证人像面，系统自动录入身份信息，考生需确认系统扫描录入的身份信息是否为考生自己正确的身份信息。



考生信息

* 家庭信息

* 家庭联络人1 (需填写考生监护人)

姓名 请输入姓名

关系 请选择关系 >

职务 请输入职务

工作单位 请输入工作单位

手机号码 请输入手机号码

家庭联络人2 (需填写考生监护人)

姓名 请输入姓名

关系 请选择关系 >

职务 请输入职务

工作单位 请输入工作单位

手机号码 请输入手机号码

我已阅读并同意 《隐私协议服务声明》

提交

考生信息

家长手机 请输入家长手机号

* 学籍信息

考生学历 请选择考生学历 >

高考省份 请选择高考省份 >

考生号 请输入考生号 说明

考试科目 请选择考试科目 >

应往届 请选择应往届 >

政治面貌 请选择政治面貌 >

文化课学习学校 请填写文化课学习学校

专业课学习学校 请填写专业课学习学校

* 家庭信息

* 家庭联络人1 (需填写考生监护人)

我已阅读并同意 《隐私协议服务声明》

提交

考生信息

* 基本信息

证件类型

证件号码

姓名 请输入您的姓名

性别 请选择性别 >

民族 请选择民族 >

出生日期 请选择出生年月日 >

通讯地址 请选择通讯地址 >

街道详情 请输入街道详情

收件人 请输入收件人 本人

本人手机 请输入本人手机号

* 学籍信息

所在省份 请选择所在省份 >

政治面貌 请选择政治面貌 >

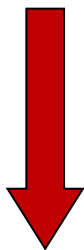
我已阅读并同意 《隐私协议服务声明》

提交

(4) 报考资料上传

确认报名的考生在艺术升报名系统完成报考资料上传。具体拍摄要求点击蓝色链接查看。

考生若出现上传多次均未通过的情况，可以点击右下角的客服按钮，询问具体原因。



报考资料上传

报考资料将用于认证本人信息使用,照片将用于准考证,请按要求拍照

艺术升平台承诺确保您的信息安全

给考生拍照 未上传 >

上传身份证(人像页) 证件须在有效期内 未上传 >

上传身份证件背面照 往届生上传毕业证书,应届生上传《教育部学籍在线验证报告》 未上传 >

录制考生视频 未上传 >

[点击查看报考证件拍照说明](#)

我已阅读《报考资料上传须知》

确认提交

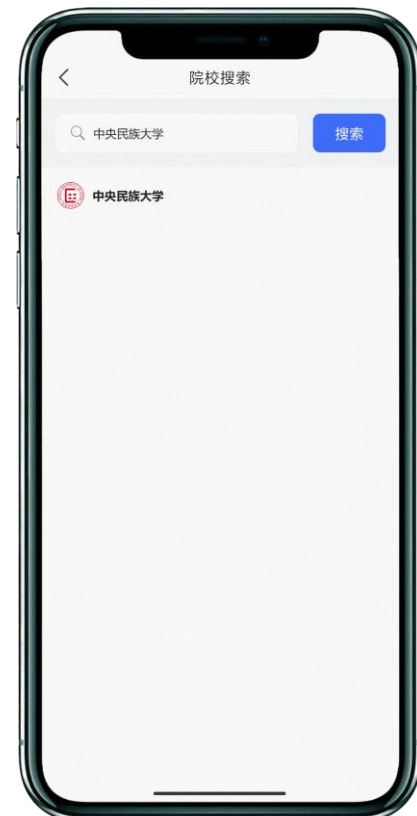



(审核未通过)



(审核通过)

(5) 填报专业
请考生选择学校“中央民族大学”，然后选择报考专业。



(6) 部分专业考生信息补充采集

报考音乐表演（民族艺术英才班）的考生和音乐学（民族班）的考生均需要补充填写“高考所在的省/市/区”等信息。注：音乐表演（民族英才班）只接受在民族自治地方（含自治区、自治州、自治县）和云南、贵州、青海三省参加高考的少数民族考生报考。音乐学（民族班）只接受少数民族考生报考。


此外，因为音乐学（民族班）考试科目分主科和副科，故考生还须在此处填报自己的考试主科（声乐或器乐）。

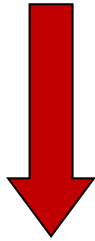


(7) 应试器种/唱法填报

选报音乐表演专业各方向的考生
还须点击“志愿填报”按钮对应试器
种/唱法进行选择，在缴费前均可更
改。

注：每个专业方向只可选择一个器种/
唱法。





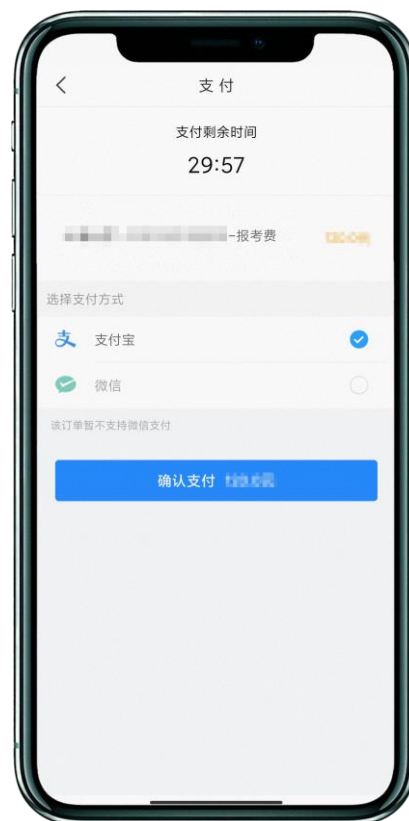
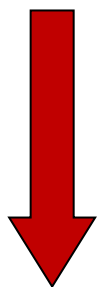
(8) 报考查询和缴纳报名费

缴费前请确认已下载支付宝 APP，
未下载的可以扫描右侧二维码下载支
付宝

手机扫码下载



考生提交报考信息后，可以看到报名订单，直接点击“支付”进入支付宝界面完成网上交费



(9) 在线确认
在报考页面，点击【在线确认】进入在线确认页面，点击【确认考试】，完成在线确认操作。该步骤将生成考生的校考“准考证号”，请注意保存备用。



二、如何考试？

(1) 调试机器

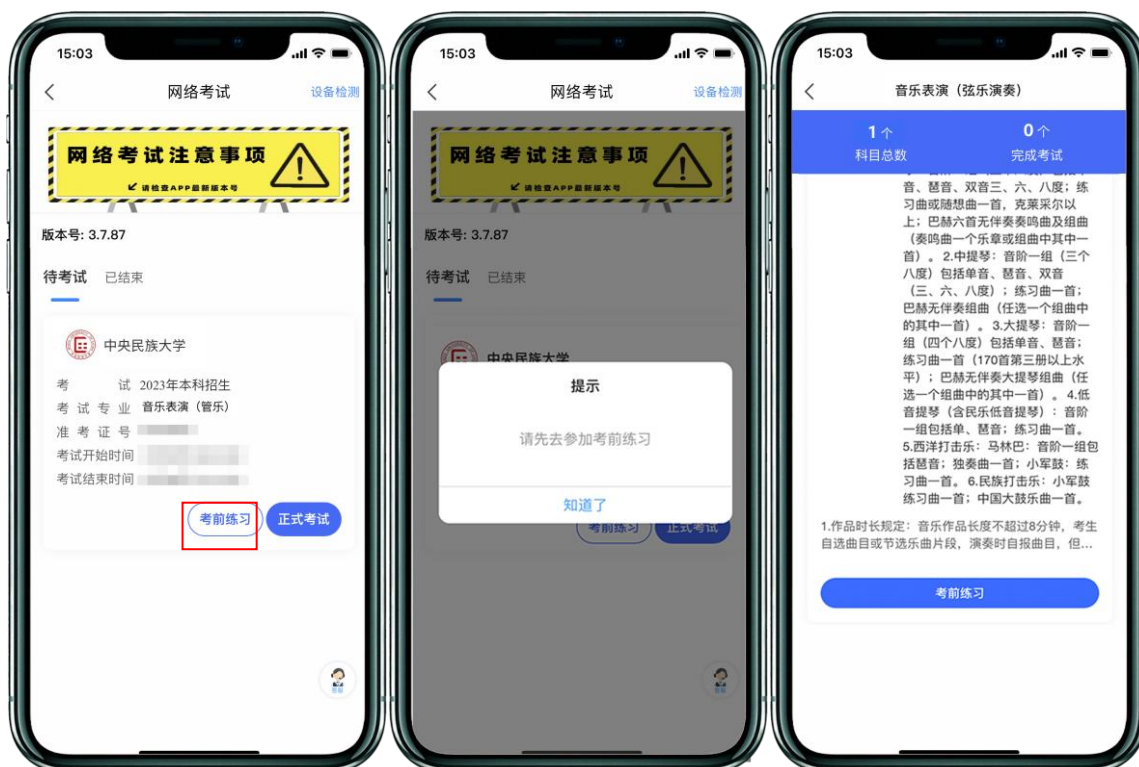
根据下方机位图调整主机的摆放位置（图示仅供参考，实际可根据报考专业要求以及考生姿势、身高等情况调整）



(机位图)

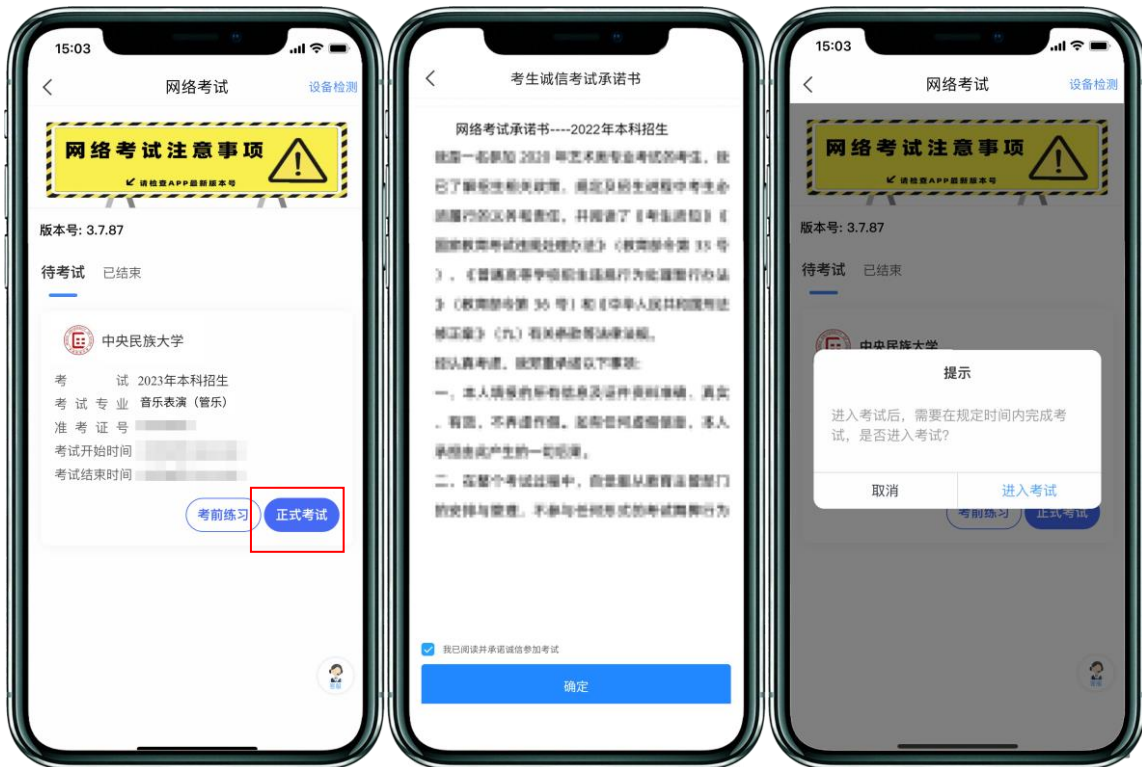
(2) 考前练习

点击【考前练习】，考生可以通过多次考前练习，熟练掌握考试流程，确定好拍摄的最佳距离、角度和位置，**考前练习不限制次数**。考生需至少参加一次考前练习才能参加正式考试。



(3) 正式考试

点击【正式考试】，勾选【我已阅读并承诺诚信参加考试】并点击【确定】进入科目列表。



点击【进入科目】后，主机进入【科目详情页】查看考试内容



点击【开始考试】后开始进行【实人认证】

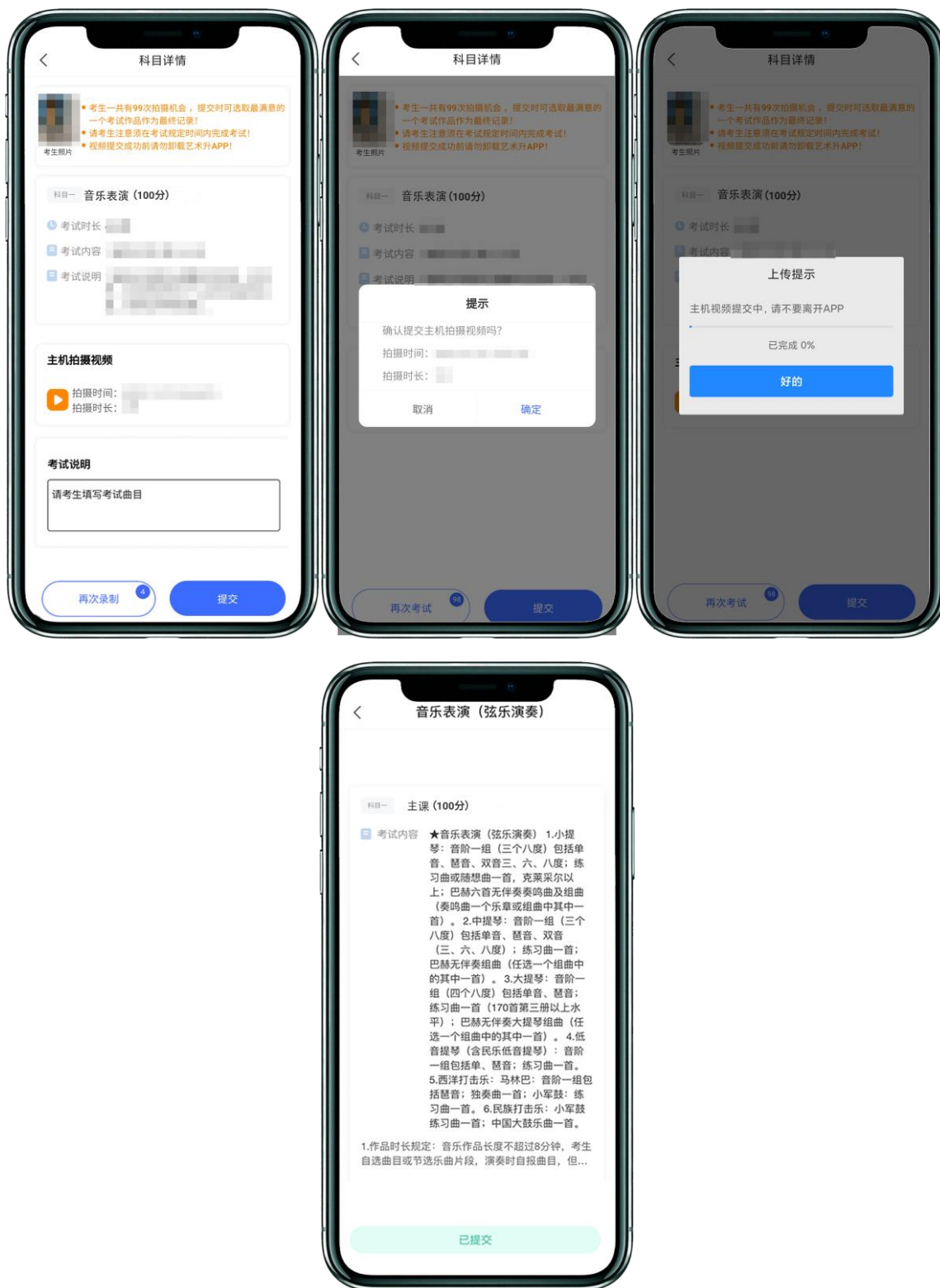


【实人认证】完毕后，开始进行正式考试录制。点击【结束】结束本次录制。



正式考试提供5次录制机会，考试录制完成后，考生选择最满意的一段视频进行提交。提交时在【考试说明】处填写曲目，填写完毕后，在下方【拍摄视频】处点击【提交】，提交拍

摄视频。视频提交后的科目会显示“已提交”，提交完成后，该科目考试完成。



所有科目的视频都提交后，完成考试。



三、异常问题咨询处理

1. 艺术升客服电话：0571-26881663
2. 点击艺术升 APP 报考页面的“客服”入口咨询在线客服
服务时间：9:00-22:00
客服邮箱：artstudent@yixianinfo.com